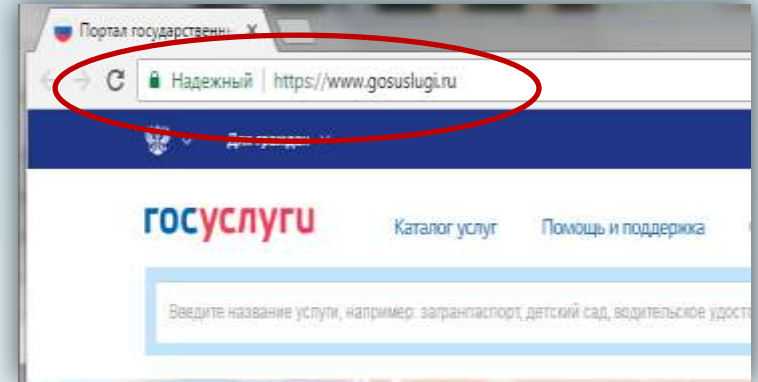


**Получение услуги  
«Зачисление в ОУ»  
в электронном виде по средствам  
Единого портала государственных и  
муниципальных услуг  
gosuslugi.ru**

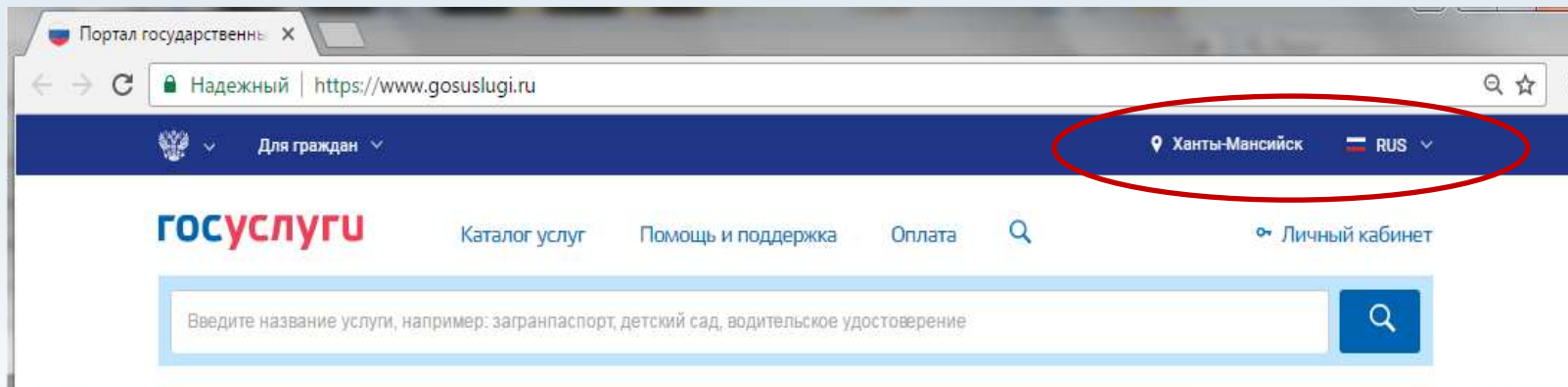


# Для заказа услуги необходимо:

1. Зайти на сайт *gosuslugi.ru*

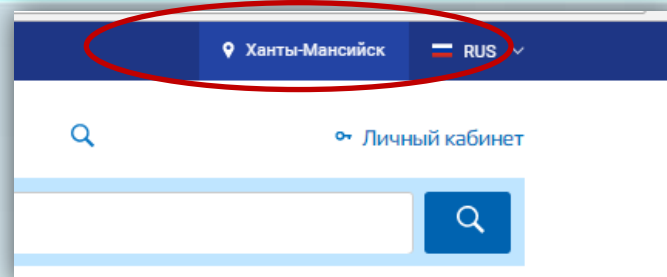


2. Выбрать местоположение

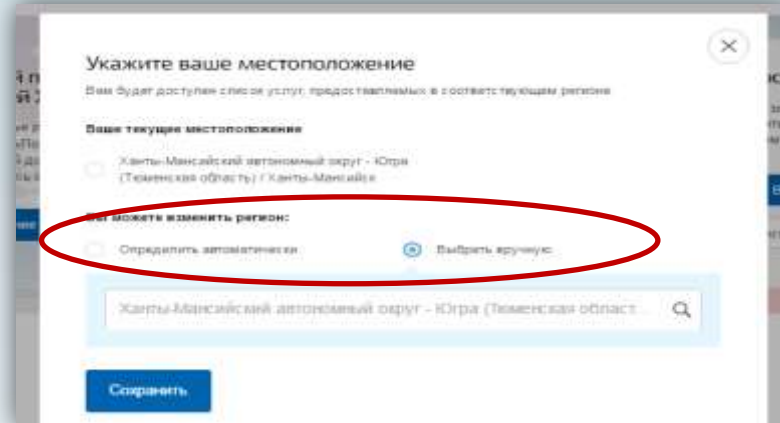


# Выбор местоположения:

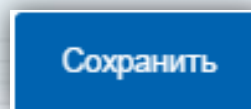
2.1. Нажать на поле с выбором местоположения



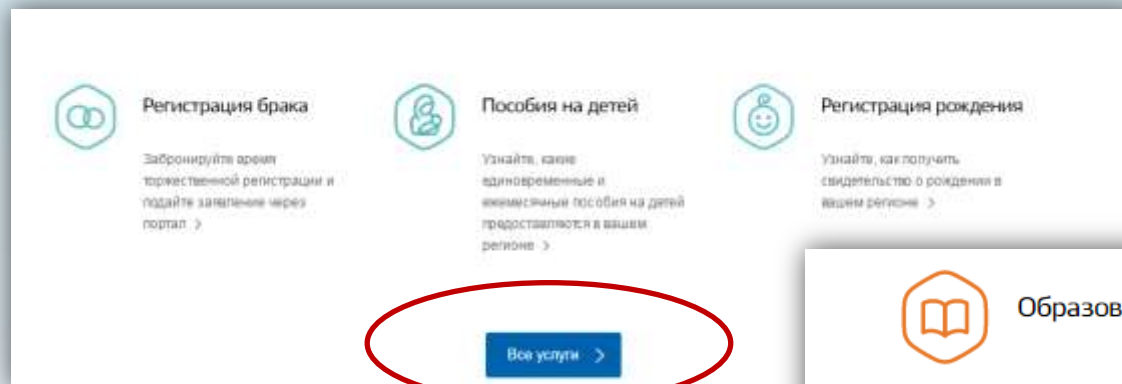
2.2. Выбрать пункт «Определить автоматически» или «выбрать вручную».



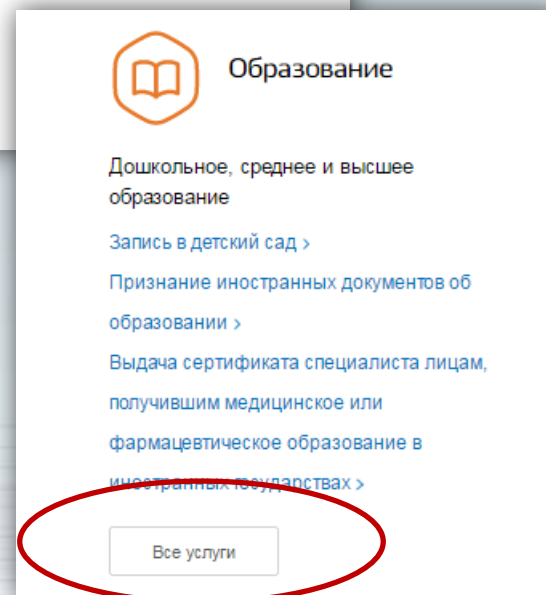
2.3. Выбрав местоположение, нажать на кнопку «Сохранить»



3. В каталоге услуг выберите пункт «все услуги»




4. Далее выбрать «Все услуги» в категории «Образование»




## 4. Выбрать услугу «Запись в образовательное учреждение»


Популярные услуги




**Запись в детский сад**  
Подайте заявление и получите направление в дошкольное учреждение >




**Признание иностранных документов об образовании**  
Получите свидетельство о признании иностранного образования или квалификации >



**Выдача сертификата специалиста лицам, получившим медицинское или фармацевтическое образование в иностранных государствах**  
Подтвердите статус специалиста для работы в России, сдав специальный экзамен >



**Запись в образовательное учреждение**  
Узнайте, как подать заявление на зачисление ребенка в школу в вашем регионе >




**Информация о текущей успеваемости**  
Электронный дневник при наличии в регионе – это доступ в режиме реального времени к учебной информации, включая успеваемость ребёнка и расписание занятий. >

## 6. Для заказа услуги необходимо кликнуть кнопку «Получить услугу»

Зачисление в образовательную организацию

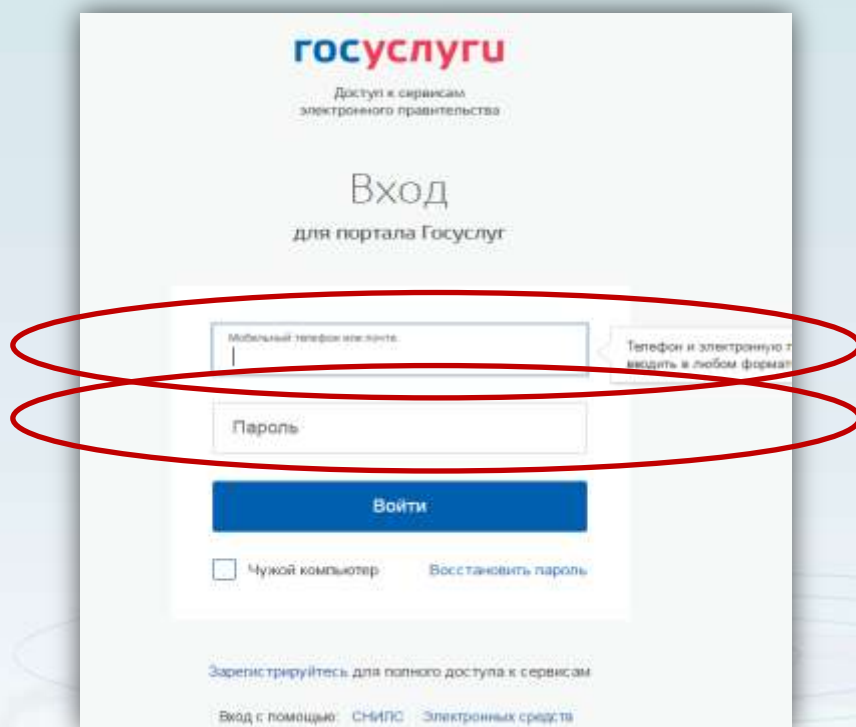
[< Вернуться](#)    зачисление в общеобразовательное учреждение

  
Услугу предоставляет  
Департамент образования  
Администрации города Ханты-  
мансийска

**Получить услугу >**

Содержание      Описание услуги

## 7. Пройти авторизацию одним из указанных Вами при регистрации на портале способом



The image shows the login page of the Gosuslugi portal. At the top, the logo "госуслуги" is displayed in blue and red, with the text "Доступ к сервисам электронного правительства" below it. The main heading is "Вход для портала Госуслуг". Below this, there are two input fields: "Мобильный телефон или e-mail" and "Пароль". A red oval highlights the "Мобильный телефон или e-mail" field, and another red oval highlights the "Пароль" field. To the right of the first field, there is a note: "Телефон и электронную почту вводить в любом формате". Below the input fields is a blue button labeled "Войти". Underneath the button, there is a checkbox labeled "Чужой компьютер" and a link "Восстановить пароль". At the bottom of the page, there is a link "Зарегистрируйтесь для полного доступа к сервисам" and a footer with the text "Вход с помощью: СНИЛС Электронных средств".



# Начать ввод данных единым шагом

The image shows two overlapping screenshots of the 'gosuslugi' website. The first screenshot, titled '1 Информация о заявителе', shows a form for the applicant's details, including a dropdown for 'Тип заявителя' (Parent), fields for 'Персональные данные заявителя' (Name, Surname, Birth date), 'Идентификатор личности заявителя' (Passport, Region, Age, Gender), and 'Адрес фактического проживания ребенка' (Residence type and address). The second screenshot, titled '2 Информация о ребенке', shows fields for 'Персональные данные ребенка' (Name, Surname, Birth date), 'Идентификатор личности ребенка' (Passport, Region, Age, Gender), and 'Адрес фактического проживания ребенка' (Residence type and address).

The image shows the third step of the 'gosuslugi' application form, titled '3 Выбор общеобразовательного учреждения'. It includes a dropdown for 'Тип заведения' (Enrollment) and a section for 'Желаемое образовательное учреждение (ОУ)' with dropdowns for 'Образовательное учреждение' (NPOU 'Primary school - kindergarten'), 'Класс/группа' (Class 1), 'Специализация' (Specialized 'School of Russia'), and 'Класс для приема' (Class 1). Below this is a section for '4 Электронные копии документов' with a dropdown for 'Документ' and a note: 'Размещенные ниже кнопки предназначены для предоставления электронных копий документов. Электронная копия документа должна представлять собой один файл в формате PDF, DOC или JPG, содержащий отсканированный графический образ соответствующего бумажного документа, заверенного надлежащим образом и снабженного всеми необходимыми подписями и печатями. Общий размер прикладываемых файлов не должен превышать 5Мб.'



## Если регистрация прошла успешно, то в меню «Мои заявки» статус у заявления - «Отправлено в ведомство»

5 Дополнительная информация

Информировать о результате:

В кредитной организации

По e-mail

По телефону

Информировать об оплате работы заявки в АИС?

Да

Нет

Контактная информация

Телефон: +7(800)0000000

E-mail: L@mail.ru

Комментарий

[Подать заявление](#)

Зачисление в образовательную организацию, реализующую основные общеобразовательные программы начального общего, основного общего, среднего общего образования

Номер заявления: 67208944. Заявка на получение услуги успешно отправлена.

Персональная информация

Лента уведомлений

Настройка уведомлений

[Вернуться к списку](#)

### Зачисление в образовательную организацию

Заявление зарегистрировано 68254734345 09.01.2018, 16:25:29

Ваше заявление отправлено в организацию

Заявление в очереди на отправку 09.01.2018, 16:25:23

Черновик заявления 09.01.2018, 16:23:13

[Скрыть историю рассмотрения](#)